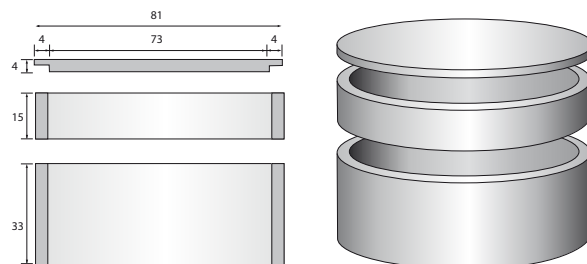


## Réhausse de bac 200 L

## Caractéristiques

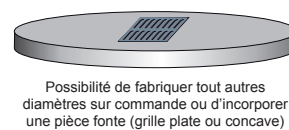
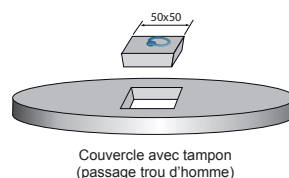
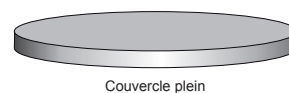
Produit	Diamètre int. (cm)	Hauteur h (cm)	Poids (Hgs)	cond./pal en unité
Réhausse	73	33	86	/
Réhausse	73	15	42,5	8
Couvercle	73	4	46,4	20



## Couvercles béton armé pour buses de puits Ø80 et Ø100

## Caractéristiques

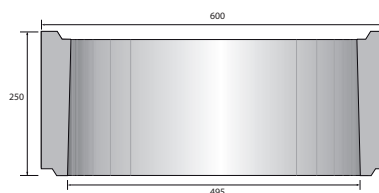
Produit	Diamètre ext. (cm)	CP.	Poids (Hgs)
Couvercle plein pour regard Ø80	90	7	105
Couvercle plein pour regard Ø100	120	8	205
Couvercle avec tampon 40x40 pour regard Ø80	90	7	99,5
Couvercle avec tampon 50x50 pour regard Ø100	120	8	199



## Rehausse béton 50 pour fosses et réserves d'eau

## Caractéristiques

Diamètre int. (cm)	Hauteur h (cm)	Poids (Hgs)	Quantité par palette
50	25	41	20



## Citerneau cylindrique Ø50

## Caractéristiques

Produit	Diamètre int. (cm)	Hauteur h (cm)	Poids (Hgs)
Citerneau cylindrique	50	50	85
Couvercle haut	50	4	25,4
Couvercle bas	50	4	26,5

